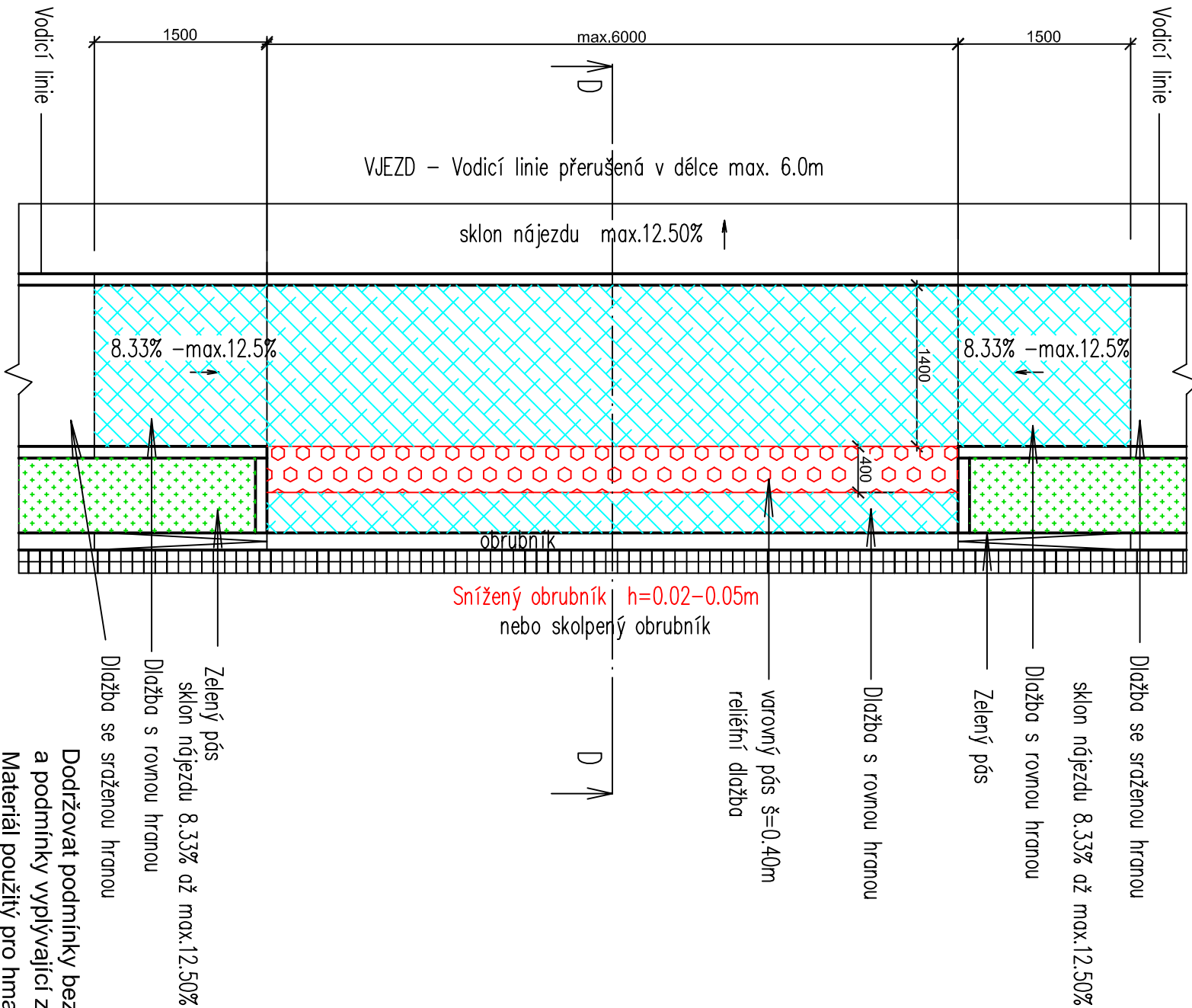
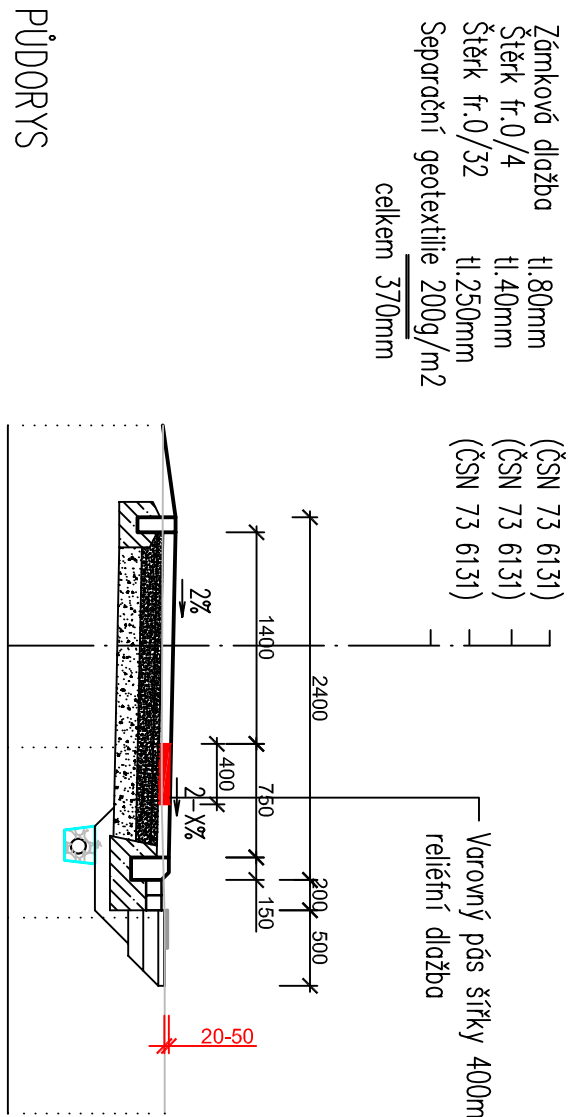


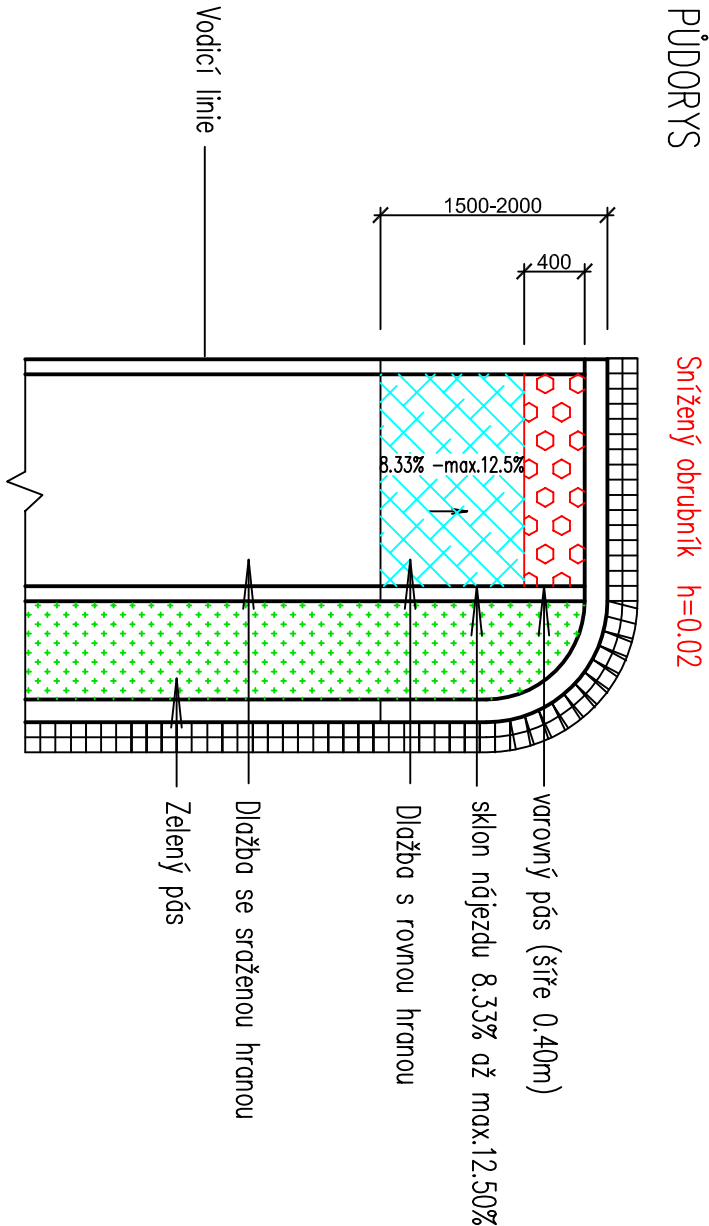
VZOROVÝ DETAIL "B"
Vjezd šířky max. 6m

ŘEZ D-D



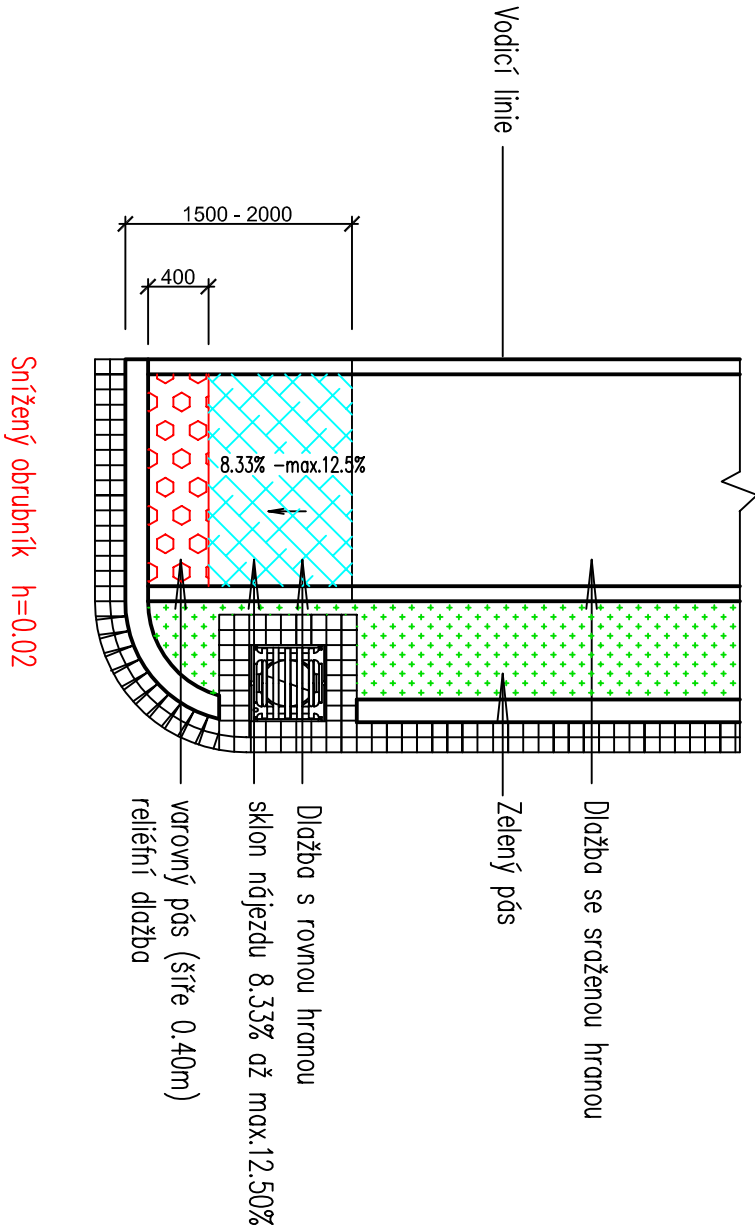
BEZBARIÉR. NÁJEZD NA CHODNÍK
DETAIL "C"

PŮDORYS



BEZBARIÉR. NÁJEZD NA CHODNÍK
DETAIL "A"

PŮDORYS



Dodržovat podmínky bezbariérové užívání stavby podle vyhlášky č. 398/2009 Sb. a podmínky vyplývající z ČSN 736110/Z1 - Projektování místních komunikací. Materiál použitý pro hmatové upravy musí splňovat NV 163/2002 S. a TN TZÚS 12.03.04-06

Pro dosažení funkčního hmatového kontrastu, vyžadovaného vyhláškou č. 398/2009 Sb., musí okolí tvořit rovninné desky nebo prvky s ekvivalentním povrchem v šíři nejméně 250 mm. Rovinný povrch s funkčním hmatovým kontrastem je zajištěn dlažebními prvky bez sražené hrany, se spárami maximální šíře 4 mm, počtem spár mezi dlažebními prvky na délku 1 metru pásu lemujičoho hmatový prvek maximálně 5 ks, počtem spár mezi dlažebními prvky na šířku lemujičoho pásu maximálně 1 ks (tj. minimální osová vzdálenost spár může být 200 mm). Tento požadavek splňují například rovinné dlaždice o rozměrech 200 x 200 mm bez sražené hrany. Rovinnost dlažby dle ČSN 74 4505. Povrch dlažby musí splňovat základní požadavky na protiskluznost dle vyhlášky č. 398/2009 Sb. Hodnota protiskluznosti nesmí být odlišná od výše uvedeného požadavku. Povrch musí být rovinný, bez výstupků, drážek a podobných tvarových úprav.

Příčný sklon pásu pro chodce navrhuje se ve sklonu nejméně 0.5% a nejvíce 2.0%. Nejmenší podélný sklon nemá klesnout pod 0.5%. Největší podélný sklon na komunikacích pro chodce funkční skupiny D1 nesmí přestoupit 8.33%, v mimořádných podmínkách 12.5%

ZODP. PROJ.	NAVŘEL.	KRESLIL.	VED. PROJ.
	TYRÁJOVÁ	TYRÁJOVÁ	
KRAJ: MORAVSKOSLEZSKÝ	ÚŘAD: MěÚ Nový Jičín		
INVESTOR: Město Nový Jičín, Masarykovo nám. 1/1, 74101 Nový Jičín			
ARCE: CHODNÍKOVÉ TĚLESO V BUDOVICÍCH U NOVÉHO JIČÍNA			
úsek od č.p.4 po č.p.90			
ČÁST: D STAVEBNÍ ČÁST: D.1.1 OBJEKTY POZEMNÍCH KOMUNIKACÍ			
OBSAH: BEZBARIÉROVÉ ŘEŠENÍ - SCHEMA			
SO-01 CHODNÍKOVÉ TĚLESO			
PROJEKT A INŽENÝRSKÁ FIRMÁ Gromm a spol., s.r.o.			
KRAJ: MORAVSKOSLEZSKÝ			
ÚŘAD: MěÚ Nový Jičín			
INVESTOR: Město Nový Jičín, Masarykovo nám. 1/1, 74101 Nový Jičín			
ARCE: CHODNÍKOVÉ TĚLESO V BUDOVICÍCH U NOVÉHO JIČÍNA			
úsek od č.p.4 po č.p.90			
ČÁST: D STAVEBNÍ ČÁST: D.1.1 OBJEKTY POZEMNÍCH KOMUNIKACÍ			
OBSAH: BEZBARIÉROVÉ ŘEŠENÍ - SCHEMA			
SO-01 CHODNÍKOVÉ TĚLESO			
FORMÁT	6M4		
DATUM	08/2022		
ARCH. ČÍSLO	12/2022		
STUPĚŇ PD	DP5		
MĚŘÍTKO:	1:50		
QIS. VYKRESU:	D.1.1.6		